



操作ガイド



'21.8.15
改定

STEP 1

準備
まずはサイトに
アクセス

「教科書サイト」にアクセスしましょう

インターネットが利用できるパソコン、スマホ、タブレットを用意して以下のページにアクセスします。

<https://kyoukasho.univ.coop/obirin/html>
「桜美林生協 教科書」で検索サイトでも見つけることができます。ブックマークしておけば、追加で購入の際に便利です。

スマホQRコード



STEP 2

新規
会員登録

新規会員登録をしましょう

会員登録が済んでいる方は**STEP3**に進んでください



「教科書サイト」を初めて使う方は、

- パソコンの場合、トップページ右上「新規会員登録」をクリックし登録画面を開き、画面の指示に従って登録をしてください。
- スマートフォンの場合、右上の「≡」メニューマークをタップするとサイドメニューが出ますので、そこで「新規登録」を選び、画面の指示に従って登録をしてください。

登録するメールアドレスを**携帯電話用メールアドレスにする場合は、「PCからのメールを受信する」に設定してください。**詳しくは登録画面でご案内しております。
※注意 パスワードは8文字以上で設定してください。忘れないようにしましょう。

利用規約に同意の項目に☑を入れたら、「同意して会員登録へ」をクリックします。表示されている入力内容を確認して、間違いがなければ「登録する」をクリックします。**登録メールアドレスに「桜美林生協 教科書サイト 会員登録が完了しました」というメールが届きます。**

登録に必要な項目

- ・お名前
 - ・学籍番号
 - ・ご住所（お届け先）
 - ・お電話番号
 - ・メールアドレス
 - ・パスワード
 - ・生協加入の有無
- X X X X X X X X
X X X X X X X X
X X X X X X X X

STEP 3

ログイン

ログインしましょう

●パソコンの場合、**トップページ右上**「ログイン」をクリックし、登録メールアドレスとパスワードでログインします。「ログイン」ではなく、「ログアウト」が表示されている場合は、ログイン中です。「マイページ」で申し込み履歴などが確認できます。

●スマートフォンの場合、**右上の「≡」メニューマークをタップするとサイドメニューが出ます**ので、「ログイン」を選び、登録メールアドレスとパスワードでログインします。「ログイン」ではなく、「ログアウト」が表示されている場合は、ログイン中です。「マイページ」で申し込み履歴などが確認できます。

サイドメニューが出た状態



STEP 4

教科書を検索

教科書を検索しましょう

履修科目が決まったら、授業で使用するテキストを探しましょう。
学群、科目名、先生名などで検索してみましょう。
なお、**教科書No.**は、**シラバスの授業コードとは異なります**のでご注意ください。

【検索方法】
「フリーワードを入力」欄から検索しましょう

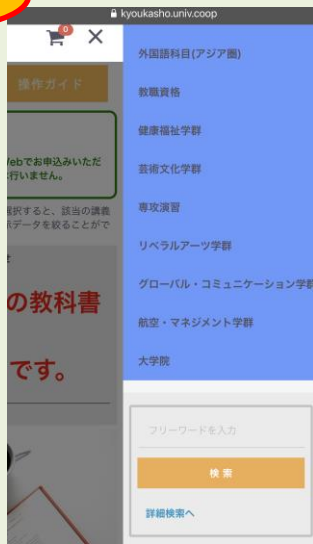
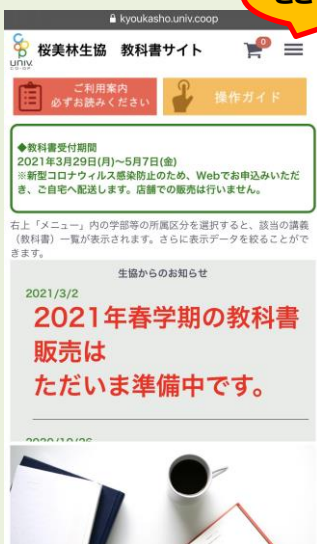
●パソコンの場合、トップページ左下の
「フリーワードを入力」をクリックします。
パソコンはこの検索窓が常に左に表示されます。

「フリーワードを入力」欄



●スマートフォンの場合、右上の「≡」メニューマークをタップして出てきたサイドメニューをスクロールすると、下部に「フリーワードを入力」欄が出ます。

ここをタップ



サイドバーを上にスクロールすると

「フリーワードを入力」欄が出てきます

STEP 5

買い物かごに入れる


お買い物かごに入れましょう

選んだテキストは「お買い物かごに入れる」をクリックしてください。

「お買い物かごに入れる」ボタンがグレーアウトしている、もしくは「購入できません」と表示されている場合、在庫が何らかの理由で無くなっています。**お買い物かごには追加できないので、後日改めてご注文をお願いいたします。**次回入荷予定が説明欄に表示されることもあります。ご不明な点は生協にご連絡ください。

テキストを選び終わったら、トップページ右上の「カート」をクリックすると「お買い物かご」の内容が表示されます。

このアイコンをクリック→



「お買い物かごへ進む」をクリックして、数量の変更や削除などを行い、間違いがなければ「お申込内容確認」をクリックしてください。

STEP 6

注文を確定

注文を確定しましょう

2021年秋学期の教科書は、すべて「宅配」とさせていただきます。「店舗受取り」は選べません。何卒、ご了承ください。一回のご注文につき送料800円（日本国内、海外は別途）のご負担をお願いしております。

「お申込内容確認」で、ご注文品、お客様のお名前、お届け先が正しいか、ご確認ください。

※2020年の春学期に会員登録された方で、「住所が未登録です」というメッセージが表示された場合は、「マイページ/会員情報編集」をクリックして、画面の指示に従ってお届け先情報のご登録をお願いいたします。登録が完了すると、STEP5の「カートをクリック」に戻ります。

お支払金額を確認して、お支払い方法を選び、「申込を確定する」をクリックしましょう。予約が完了すると登録メールへ「申込内容」が届きます。受付番号をご確認ください。

STEP 7

支払いと受け取り

お支払いとお渡しについて

●「クレジットカード払い」の場合

クレジットカード購入画面で番号、有効期限、セキュリティコードなど入力し、「購入する」ボタンをクリックします。

●「代金引換」の場合

お届けの際に宅配業者にお支払いください。現金のみの扱いとなります。

ヤマト宅急便にてお届け致します。

お届けは3営業日(土日除く)以内にお送り致します。

クレジットカード決済画面

教科書は必ず期間内に購入ください

教科書の多くは「専門書」で、一般の書店では在庫していないような書籍ばかりです。大型書店でも必要冊数は簡単には揃わないでしょう。

大学生協でも、一定数の在庫冊数を持って販売できるのは、ご案内している「教科書販売期間」だけになります。

教科書販売期間を過ぎると、教科書は出版社へ返してしまうため、必要なタイミングでの購入はできなくなります。

もちろん、教科書販売期間以外でもお取り寄せはできますが、入荷までにお時間がかかったり、品切れにもなることもあります。必ず販売期間に購入してください。10月1日(金)販売終了日となります。

教科書サイトへのお問い合わせはメールアドレス

book@obirin-coop.or.jp またはお電話でも承ります。

「登録メールアドレス、パスワードを忘れてしまった」「必修テキストがセットされているのに重複して注文してしまった」「1冊ずつばらばらに注文を出してしまった」等が、よくあるお問い合わせです。

注文後の問い合わせであれば受付番号（サイト内のマイページか、申し込み受付メールで確認できます）をお調べの上、ご連絡ください。

桜美林学園消費生活協同組合

住所：東京都町田市常盤町3758

電話番号：042-797-0547